



Årgång 4, Nr 6

Medlems Blad

för DIS-Småland

Nummer 1, April 2001

Lokala rapporter...

Här kommer lite från Kalmarfronten!

Som de vet som brukar besöka Kalmar-biblioteket så har Kalmar läns Genealogiska förening satt upp en dator så att alla besökare kan koppla upp sig på släktforsarsidor på internet. Den är alltså endast avsedd att användas av släktforskare. Tyvärr händer det att den saboteras då och då, men med regelbunden tillsyn så ska det nog få bukt med sådant också.

KLGF har i alla fall haft så positiva erfarenheter av experimentet att man tänker utöka med en dator till. För ca 15 år sedan hittade Lars Bruun en samling pärmar med dokument på Kalmar pastorsexpeditions arkiv, som ingen hade en aning om vad det var. Eftersom man på pastorsexpeditionen inte visste något om det så var det på väg att slängas. Lars Bruun tog hand om materialet. Det visade sig vara en samling med anteckningar om ca 600 släkter och ca 25.000 personer. Pastor Birger Lindström hade haft detta som sitt livsverk. Han var född 1889 och var präst i Kalmar mellan 1918 och 1955. Han hade samlat in

släktuppgifter med utgångspunkt från Kalmar län, men självklart sträcker sig det här materialet långt utanför länet.

Hela materialet är överfört till en databas, Holger, som kommer att finnas tillgänglig på Biblioteket i Kalmar inom kort.

Förhandlingar kommer snart att inledas för att förnya släktforskarrummet i Kalmar. KLGf vill flytta hela utrustningen till det större läsrummet vägg

i vägg. Dessutom önskar man sig en scanner för att kunna kopiera från mikrokorten. Vi får väl se hur det går med det. Självklart hejar vi på allt vad vi orkar från DIS Småland.

Har du något att rapportera från din hemmafront. **Va' bra!!**

Skicka rapport snarast till mig!

**Hjärtligt välkommen
till Släktforskardagar
i Borås 24-26 augusti.**

Självklart finns DIS Småland där.

Välkommen till oss.

Disgen-kurs i Kalmar

I början på september så blir det en veckoslutskurs i Kalmar. Boka preleminärt in den 8-9 september i din almanacka.

Vi går igenom Disgen 8 från grunden. Vi vill att du kan hantera en dator.

Vi återkommer med mer information.

Studiecirkel i Kalmar

Vi planerar också en studiecirkel där vi går lite lugnare fram och där vi får tid att titta på varje avsnitt. Har du ingen datorvana så rekommenderar vi att du först går en grundkurs i att hantera en dator.

Vi ber att få återkomma även här.

Småländska soldater

Jönköpings och Kalmar län

Kontakta Soldatregistret i Eksjö och Elisabeth Leek. Eksjö Museum, Eksjö Kommun, 575 80 EKSJÖ.

E-post: museum@eksjo.se - skriv "Elisabeth" i ämnesrutan.

Kronobergs län

Kontakta Kronobergs Genealogiska förening, Box 151, 342 22 ALVESTA

Detta nummer innehåller:

Lokalt, studier, soldater.....	sid 1
Ordföranden har ordet.....Rune Elofsson.....	sid 2
Ny PC-fadder.....	sid 2
Småländska CD-rom för släktforskare.....Jan Jutefors.....	sid 3
DISGEN-orter, vad är det och varför bör man konvertera sina orter.....Kerstin Myrberg.....	sid 4
Sockenkataloger - Vad har man dem till?.....Siv Bergman.....	sid 6
Hemsidor att testa!.....	sid 8
Gratis släktforskningsprogram.....	sid 8

ISSN 1650-3066

Upplaga: 500 ex

Ansvarig utgivare:
Rune Elofsson

Organisationsnummer:
82 70 01-1209

Redaktör och layout:
Jan Jutefors

Manus (stopp 31/3 2001)

Redaktören förbehåller sig rätten att redigera innehållet.

Citat ur MB får göras, om källan angives. För hela artiklar hänvisas till författaren.
Författarna är själva ansvariga för innehållet i artiklarna.

Årsavgift 2001:
DIS Småland 50 kr. plus medlemsskap i DIS 100 kr.

Adressändring:
Föreningen DIS
Gamla Linköping
582 46 LINKÖPING

Ordföranden har ordet...

DIS Smålands årsmöte hölls i Växjö på S:t Sigfrids folkhögskola den 3 febr. Samtliga styrelseledamöter omvaldes. 1:e Arkivarie Sven Malmberg, Vadstena, höll ett intressant föredrag om "Några källor utöver det vanliga för släkt- och hembygdsforskare".

Medlemsantalet i DIS fortsätter att öka. Nu är vi över 13000 medlemmar.

Sökningarna i Disbyt-basen har också ökat. Jag får då och då frågor därifrån och det känns bra när man kan hjälpa varandra och jämföra sina uppgifter. Du som är osäker på vad Disbyt innebär kontakta någon i styrelsen eller en Pc-fadder. Jag vill hälsa välkommen till en ny Pc-fadder, Ingemar Johansson, Aneby.

Välkommen också till Anne-Marie Bågestam, Växjö, som vår representant i DIS teknikgrupp.

Många har nu fått det nya släktforskarprogrammet, Disgen 8, som ger utökade möjligheter för sammanställning av forskningsresultaten.

Vi hoppas på någon föreningsträff i höst. Dessförinnan kanske vi ses på Släktforskar dagarna i Borås 25-26 augusti. DIS och regionföreningarna finns på plats.

Jag ser fram emot ett fortsatt gott släktforskarår.

Rune Elofsson

Ny PC-fadder

Ingemar Johansson, ANEBY
Telefon: 0380- 401 73
E-post:
ingemaraneby@telia.com

Välkommen i gänget, Ingemar!

Kom ihåg !

Anbyttardagen i Emmaboda
Lördagen den 21 April.

Gränsträff för anbytare i
Kronoberg, Kalmar län och
Blekinge.

Kl 09.30 - 16.00

Scanner till salu!

Hp ScanJet II cx 1000:-

Kontakta Jan Jutefors
jan.jutefors@telia.com

Köp DIS-nålen!

Visa sin tillhörighet!
Bär DIS-nålen!

Köp DIS-nålen
på nästa medlemmöte
eller kontakta närmaste
styrelsemedlem.

Styrelse, faddrar och adresser (2001):

Rune Elofsson, Eksjö. Tfn: 0381-129 94 (Ordf, PC-fadder o postmottagare)

E-post: rune.elfsson@telia.com

Arne Johansson, Södra Vi. Tfn: 0492-205 20

Börje Jönsson, Eksjö. Tfn: 0381-108 40 (Kassör o medlemsregister)

E-post: borje-jonsson@spray.se

Ingvar Kärrdahl

Jan Jutefors, Rockneby

Björn Strahl, Mönsterås. Tfn: 0499-136 39 (Suppleant o PC-fadder)

Ingemar Johansson, Aneby. Tfn: 0380- 401 73 (PC-fadder)

E-post:

Postadress: DIS-Småland, c/o Rune Elofsson, Duvgatan 10, 575 34 Eksjö

E-post: rune.elfsson@telia.com

Småländska CD-rom för släktforskare.

av Jan Jutefors

Under den här rubriken ska vi i fortsättningen hålla koll på CD-romskivor för oss smålandforskare och titta lite närmare på dem.

Tipsa mig om CD-skivor så att vi får granska dem. Meningen är att de ska innehålla material för smålandforskare.

Skicka till: jan.jutefors@telia.com

Gula sidorna och Telekatalogen 2000

Du har väl inte förbisett den här källan till nu levande personer. Har du dessutom +skivan så har du även utskriftsmöjlighet vilket inte finns i den enklare varianten, men å andra sidan är det ju skillnad på priset.

Den enkla kostar strax under 200:- medan +varianten kostar minst 10 ggr så mycket, men ibland kan det faktiskt vara värt det.

Dessa köper du på TELIA-butiken.

Svenska ortnamn

Här finns alla ortnamn som används i Sverige idag. 400.000 orter, län, kommun och församlingar. Man behöver inte skriva hela namnet utan man kan söka på både för- och efterled. Dessutom får du orten inprickad på en liten Sverigekarta bredvid, hänvisning till kartblad med lägesbeskrivning X och Y.

Jag letade på Tegelviken, vilket är den stadsdel i södra Kalmar tätort som jag växte upp i och där fick jag veta följande: **Tegelviken**, S:t Johannes (Kalmar kn, Kalm län) Samlad bebyggelse, Kartblad 4GNO (RK90: X=1531412, Y=6282291) Ca 1,6 km SV om Kalmar.

Vad den sista uppgiften kommer ifrån vet jag inte riktigt. SV stäm-

mer väl, men det är ca 3 km till centrum.

Jag tycker att den är mycket användbar och snabb att leta upp nuvarande ortnamn. Jo förresten, det är inte bara ortnamn, utan det kan faktiskt vara naturnamn, sjöar och vattendrag också.

Sveriges dödbok 1950-1999

4,2 miljoner människor innehåller den här skivan. Det är väldigt mycket folk.

Den här CD:n är sammanställd från 90 olika register. Alla de här registren var inte anpassade till varandra, så man fick ta ut det som man ville ha och ta bort resten av uppgifterna. Man har också fått koda om mängder av uppgifter för att anpassa det. Tyvärr blir det ju fel när det handlar om så många människor. Dels är det rena införingsfel i alla de andra registren och dels blir det fel när man anpassar, men förhoppningsvis så rättar man till alla kända fel så småningom, men tyvärr så finns det fel som man inte vet om också. Jag hittade t.ex. en kusin till mig som var kyrkobokförd i Västervik fastän hon aldrig någonsin bott där. Du får reda på personnummer, gatu- och postadress, födelseförsamling, dödsdatum, dödsförsamling, civilståndsförändring och civilstånd.

MEN, och det är ett stort men, detta gäller bara för de som är avlidna efter nov. 1970. Mellan 1950-70 är uppgifterna begränsade.

Information om den här och föregående på Rötters hemsida.

www.genealogi.se

Det finns fler skivor som jag ännu inte har tittat på, men jag ska göra det:

Smedskivan – CD-skivan med Svenska Smedsläkter som innehåller drygt 30.000 personer.

Svenskt biografiskt lexikon – Nu behöver inte bokhyllan bågna

längre. SBL finns på cd, med den sökmöjlighet som finns där. Tyvärr har ju inte hela verket kommit ut ännu, men del 1-29 finns med här.

NAD-skivan – Nationell arkivdatabasen. 170.000 enskilda arkiv (personer, bruk, skrån). SVAR-katalogen finns här också tillsammans med en mängd arkivadresser mm.

Sverigekartor – många av de gamla klassiska kartorna finns numera på CD. Blå, Gröna och Röda kartan, Stadskartan och Sverigekartan.

Emigrantskivan – Snart kommer emigrantinstitutets skiva med alla utvandrare ut på nytt. Nytt register på skivan är dessutom sjömän som rymt från sina båtar och som antas ha tagit sig till Amerika.

Bilden av det agrara Sverige – visar ett agrart Sverige till vardags och fest under två århundraden.

Kalmar 1397 – interaktiv cd om Kalmar under medeltiden.

PLFs databas – lär snart komma på cd. Vi ser fram emot det

KGF:s databas

Det är bäst att jag korrigerar uppgifter också, eftersom jag har blivit uppringd.

Alvesta = Aringsås. Är du ute efter någon i Alvesta så sök på Aringsås som församlingen hette före 1920.

Älmhult = Stenbrohult.

Det är mycket bra täckning på bägge socknarna.

Tyvärr framgår inte detta av cd-skivan, men det kanske kan påpekas på nästa skiva. Det är ju alltid så att finns man i närheten och jobbar med det så vet man om sådana här saker, men finns man på andra håll i landet är det omöjligt att veta det.

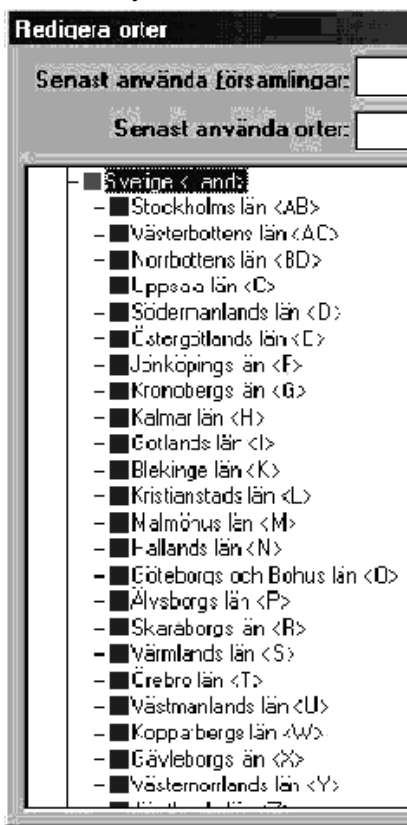
Uppdatering av den här skivan är faktiskt planerad redan till hösten. Jag ser verkligen fram emot att få ta del av den, för jag har själv många släktingar i Kronoberg.



DISGEN-orter vad är det och varför bör man konvertera sina orter?

Detta är en fråga som faddrar och DISBYT-ansvariga ganska ofta får. När man matar in sina orter så är det givetvis upp till en själv hur man vill göra sina anteckningar. Det finns ju ingen "lag" som säger att man ska göra så eller så, och det finns heller inte något rätt eller fel sätt, men det finns rekommendationer. Detta för att få enhetlighet i släktpresentationer (så att alla lätt kan förstå var orterna ligger) och för att förenkla jämförelser mellan olika forskares material (t ex i DISBYT). En vedertagen rekommendation om hur orter kan anges är att börja med minsta enhet (oftast gård) och sedan i storleksordning ange orter upp till församling med kommatecken mellan varje del samt att efter församlingen ange länsbokstaven inom parentes på detta vis: Gård, By, Församling (länsbokstav). Ett exempel på detta är: Mattsknutsgården, Norrbodarna, Stora Tuna (W) Jämför detta med att t ex bara ange Mattsknutsgården Norrbodarna, då är det ju bara jag själv som vet att detta är en gård och by belägen i Stora Tuna församling i Dalarna. Så länge jag håller mina anteckningar för mig själv så orsakar inte det senare sättet några problem, men så snart jag vill dela med mig av min forskning till mina släktingar eller andra forskare så kan det uppstå problem, då de måste fråga mig var Norrbodarna ligger. Om jag istället använder det första exemplet så behöver jag bara bifoga en förteckning över vilket län respektive bokstav motsvarar samt att jag talar om att det som står närmast före länsbokstaven alltid är ett församlingsnamn och att det som står framför församling är bynamn och framför det, i de fall de förekommer, är gårdar, då kan mina släktingar själva lätt lokalisera alla angivna orter i vårt avlånga land. Ytterligare en fördel med att använda sig av det rekommenderade sättet att ange orter

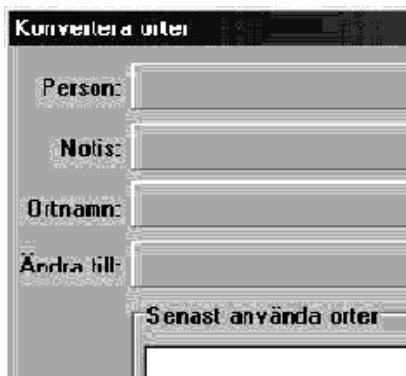
är när man önskar jämföra sitt material med andra för att eventuellt hitta forskare som man är släkt med. DISBYT är ett kraftfullt verktyg för att göra sådana jämförelser, men eftersom det finns ganska många gårdar, byar och församlingar i vårt land så måste man använda en standard för att inte "råka" para ihop forskare vars förfäder har bott i en by med samma namn, fast de bägge byarna befinner sig i två helt skilda församlingar, den ena kanske långt upp i Norrland medan den andra är belägen i Skåne, dessa forskare kan knappast hitta några gemensamma förfäder trots att de forskar i "samma" by.



Ta till exempel socknen Norrby (belägen strax utanför Sala tätort), där många av mina förfäder bott. Om jag utelämnar länsbokstaven för Norrby så är det mycket svårt för DISBYT att veta att det jag avser är just Norrby församling i Västmanlands län. Jag gjorde en sökning på CD:n Sveriges Ortnamn 1999 (utgiven av Sveriges Släktforskarförbund) och där fann jag inte mindre än 70 olika platser i Sverige som heter just Norrby, det var allt ifrån gårdar till lite större tätorter, belägna

allt i mellan Hortlax (strax utanför Piteå) i norr och Valbleberga (utanför Löderup, Skåne) i söder. När man upptäcker detta förstår man att det är mycket viktigt att ange så exakta ortsangivelser som möjligt i sitt material, det ökar om inte annat kvalitén på släktforskningen. Nu till det här med DISGEN-orter. Varför blir man nu rekommenderad att använda dessa. Jo därför att det ortsregister som följer med DISGEN vid installationen är upplagd så att alla församlingar finns inplacerade först i den kommun de hör till och sedan i rätt län. Sen är det ju bara för dig att bygga vidare på varje församling, dvs ange byar, gårdar och torp. Alla orter hamnar då på rätt plats i ortsregistret och man behöver inte oroa sig att något ort blir misstagen för någon annan. När man använder en DISGEN-ort så "pekar" ortsangivelsen in i ett register där ortnamnet är angivet en gång, så du undviker felstavning om du "pekar" in i registret varje gång orten kommer igen istället för att du skriver in den för hand varje gång, visserligen lagras de senast använda orterna vid den lilla listpilen i ortsfältet men det kan ju vara ett tag mellan gångerna och då har orten hunnit försvinna ur den listan. En annan fördel är om du vid något tillfälle vill ändra ortens namn till en gammal stavningsform, t ex Kumblaby istället för Kumlabby (byn jag bor i), för att sedan göra en utskrift av en antavla med "gammalstavning", då behöver man bara ändra det på ett enda ställe och alla 150 ortsnotiserna som pekar på denna ändras automatiskt, sen är det lätt att efter utskriften lägga tillbaka den moderna stavningen igen. Nu finns det forskare som tycker att man inte ska använda de moderna stavningarna på orterna utan vill hålla sig till de stavningar de funnit i husförhörslängder och andra källor. Jag tycker att det visst kan vara trevligt att se hur en orts stavning förändrats under sekulens gång men detta kan man mycket väl anteckna under "Beskrivning" av orten i ortsregistret. Det man antecknar här kan

man välja att skriva ut tillsammans med ortsregister i sina utskrifter. Detta fält är av formatet "fri text" så det går att skriva in gårdens eller byns historia här också. Här finns också möjlighet att ange att den aktuella byn till exempel har bytt församlingstillhörighet vid en viss tidpunkt eller kanske att församlingen bytt länstillhörighet, allt som ett komplement till själva antavleutskriften. Det ortsregister som medföljer DISGEN vid installationen grundar sig på boken "Sveriges Församlingar genom tiderna", utgiven av Riksskatteverket. Den är tryckt 1989 och orterna tas upp med länstillhörighet och benämning som gällde då. Nu till det här med konvertering till DISGEN-orter. Hur gör man då? Börja med att ta en säkerhetskopia på din databas, ifall något inte blir som du har tänkt dig kan det vara bra att kunna gå tillbaka till "start" igen. Välj menyn Arkiv - Säkerhetskopiering, fliken Gör säkerhetskopia, sätt i en diskett i diskettenheten och tryck på Starta, om det behövs blir du uppmanad att sätta i fler disketter. När säkerhetskopieringen är klar kan du stänga den rutan.



Gå till menyn Verktyg - Konvertera till DISGEN-orter, tryck på knappen Start. Nu letar programmet upp den första individ som har en ortsnötis som inte redan är DISGEN-ort och presenterar den. På den översta raden "Person" står namnet, levnadstid och individnummer på den person notisen hör, på den andra raden "Notis" står den ortsnötis som du står i begrepp att konvertera, på den tredje raden "Ortnamn" står den ort som finns i den aktuella notisen och

på rad fyra "Ändra till" kommer det så småningom att stå förslag på ort att konvertera till, för vartefter du konverterar sparar programmet uppgifter om det du gör och när samma ort dyker upp igen så föreslår programmet att du ändrar till samma igen och det är då bara att trycka på knappen Ändra. I rutan "Senast använda orter" samlas vartefter de orter du konverterar till, om du i den rutan ser en ort du vill konvertera till är det bara att markera den (den flyttas då upp på raden "Ändra till") och sedan trycka på knappen Ändra. Men när vi nu nyss börjat konverteringen så finns inget förslag i "Ändra till" och inte heller finns något att välja bland vid "Senast använda orter", vi trycker då på knappen "Välj ort" och hamnar då i dialogrutan för ortsregistret, längst upp i rutan (på den mörkblå kanten) står det vilken ort vi ska konvertera, vi ska nu leta upp det ställe där vår ort är belägen, vi kan använda Matsknutsgården, Norrbodarna, Stora Tuna (W) som exempel, dubbelklicka på Kopparbergs län, dubbelklicka på Borlänge kommun, när du sedan dubbelklickar på Stora Tuna så ser du att det inte "fälls" ut några ytterligare undernivåer, det är dessa som vi ska skapa själva, se till att det är Stora Tuna som är markerat och tryck på knappen "Ny i nästa nivå", i rutan som kommer upp fyller vi i Norrbodarna vid "Namn i översikten" och i rutan "Slag av ort" anger vi By, tryck sedan på OK. Vi kommer nu tillbaka till "ortsträdet" och vår by finns under församlingen Stora Tuna, nu ska vi lägga till gården, markera Norrbodarna och tryck på knappen "Ny i nästa nivå" fyll i Matsknutsgården och att det rör sig om en gård och tryck på OK, vi har nu lagt in denna ort som en korrekt DISGEN-ort och kan trycka på OK. Vår ort konverteras nu och nästa ort i tur att konverteras visas. Var beredd på att du efter detta OK inte får några ytterligare kontrollfrågor om det du gjort är rätt eller möjligheter att avbryta det hela. Det kan kanske upplevas lite som "hoppas

vad hände nu då", men vartefter du blir varm i kläderna så går det bättre. I exemplet använde vi bara knappen "Ny i nästa nivå" men om du ska skapa en by till i Stora Tuna som då ska ligga i samma nivå som Norrbodarna men i alfabetisk ordning hamnar efter, så ska du först markera Norrbodarna och sedan välja "Ny i samma nivå" istället. Till att börja med kan det hela kännas omständigt men ju fler orter du lägger in ju snabbare går konverteringen. Du kan också välja att först lägga in dina orter via menyn Redigera - Orter, och efter det utföra konverteringen.

När du hållit på ett tag börjar det säkert dyka upp förslag i rutan "Ändra till" om du önskar det föreslagna trycker du på knappen "Ändra" om du vill ha något annat istället trycker du på "Välj ort" och letar upp rätt ort eller skapar en ny. Om du inte önskar konvertera den aktuella orten kan du trycka på "Ändra ej" orten hoppas då tillfälligt över, men kommer igen nästa gång du startar konverteringen. Längst ner till höger i rutan ser du hur många individer som du har att konvertera och hur många som återstår. Men låt dig inte avskräckas, det går faktiskt fortare än man tror och du kan ju ta det lite då och då. I den nya versionen av DISGEN, version 8, så har några förbättringar av denna konvertering gjorts, dessa består bland annat i att programmet automatiskt kan konvertera lika orter samt att programmet kan hjälpa till att lägga upp orter som DISGEN-orter om de är inmatade i det rekommenderade formatet, detta gör att konverteringen går mycket smidigt men i övrigt så fungerar det i stort sett på samma sätt. Vill du läsa mer om orts- konvertering kan du trycka på Hjälp-knappen när du befinner dig i dialog-rutan för konverteringen, dessutom finns det beskrivet i manualen.

Lycka till! Kerstin Myrberg

Sockenkataloger – vad har man dem till?

av **Siv Bergman**,

projektledare och ordf. i Westbo-Mo forskarförening.

När jag är ute och träffar hembygdsfolk har jag förstått att dessa inte vet så mycket om Sockenkataloger. Hembygdsforskare har minst lika mycket nytta av katalogerna som släktforskare och jag vill här göra en kort sammanfattning av vad sockenkataloger är och vad man kan använda dem till.

Först en berättelse om projektet som tillverkar katalogerna. Det är ett arbetsmarknadsprojekt i Gisla-veds kommun som har pågått i fem år. Det sista året har vi hållit till i Ölmeštads museum, Reftele.

Det är arbetslösa personer som lä-

ser kyrkböckerna från de olika socknarna och registrerar alla vid namn nämnda platser. Dessutom tar vi med alla andra uppgifter av intresse som finns antecknade av prästen. Födda, vigda, döda, ut- och inflyttade registreras årsvis.

Först skriver man av uppgifterna på papper som sedan registreras på en dator. Allt kontrolläses och rättas både på papper och i datorn ett flertal gånger av utbildad personal. Slutligen skickas det till SVAR i Ramsele som tittar igenom materialet och rättar vidare om det behövs. Därefter trycks katalogerna och säljes från SVAR.

Hur använder man katalogerna?

- Sockenkatalogerna är ju till för

att lättare kunna hitta i SVAR:s mikrokort. Vill man lätt kunna följa en gård eller ett torp i längderna är det bara att läsa i katalogen. Man får där uppgifter om vilken volym man behöver och vilket kort man ska välja, för att på en viss sida hitta den plats man söker. Det går inte åt tid till att leta. Vad gäller längder av olika saker så är de registrerade årsvis. Det går att direkt hitta det år man söker på rätt kort och sida.

Vilka socknar är färdiga?

- På flera platser i Sverige finns projekt som håller på att registrera Sockenkataloger. Eftersom man började tidigt i Norrland och Blekinge har dessa delar av landet blivit färdiga först. För


Utdrag från sidor ur en sockenkatalog

By / gårdsnamn	Volym	Årtal	Sida	SVARnr	Kort
Västergården Kullshestra	AI:8	1864-1873	56-57	029087	3/9
	DII:2	1867-1872		T03363	2/4
	AI:9	1873-1884	73-74	029088	3/6
	DII:2	1873-1878		T03363	3/4
	AI:10	1885-1898	44-45	029465	3/6
	AII:SCB	1900	4	CB1412	1/1
	AII:SCB	1910	4	CB1542	1/1
Västergården Plombo	AI:2	1773-1782	8-11	027999	1/2
	AI:3	1792-1810	63-65	028000	1/3
	AI:3	1792-1810	81	028000	1/3
	AI:3	1792-1810	87-88	028000	2/3
	DII:1	1792-1799		T03362	1/7
	DII:1	1800-1807		T03362	1/7
	DII:1	1808-1815	21	T03362	2/7
	AI:4	1810-1819	34-36	028001	1/2
	DII:1	1816-1823		T03362	2/7
	AI:4	1819-1826	80-81	028001	1/2
	AI:4	1819-1826	82	028001	2/2
	DII:1	1822-1828		T03362	3/7
	AI:5	1826-1836	40-42	028002	1/3
	DII:1	1832-1837		T03362	3/7
	AI:5	1836-1840	149-151	028002	2/3
	AI:6	1840-1848	37-39	028003	2/6
	AI:6	1848-1854	228-230	028003	5/6
DII:1	1849-1854	25	T03362	4/7	

vår del håller vi på med Jönköpings län och ska sedan fortsätta med Älvsborgs län. I SVAR-pärmarna på biblioteken ska finnas en aktuell lista över de socknar som är klara. Man kan då beställa den från SVAR i Ramsele. Priset, beroende på

hur många sidor de innehåller, är mellan 30 och 200 kr. För Västbo- och Östbo-regionerna finns katalogerna att köpa i Reftele.

Den här artikeln har tidigare varit publicerad i **Hembygder**, nr 3-4/2000, i Jönköpings län.



Kyrkoarkivets övriga handlingar

	Volym	Årtal	Sida	SVARnr	Kort
Allmänna nattvardsgångar	DII:1	1827-1839		T03362	4/7
	AI:10	1885		029465	1/6
Avvittring	BI:1		543	028005	6/6
Barnhusbarn	AI:10	1885-1898		029465	1/6
Beväringslista Stengårdshult	AI:10	1887	170-171	029465	6/6
Bibelutdelning	DII:1	1822-1827	3	T033362	5/7
	DII:1	1822-1823		T033362	6/7
	DII:1	1833-1843		T033362	6/7
Blinda	AI:10	1885-1898		029465	1/6
Brandstodsbolaget	DI:1	1848		T03361	4/10
Dömda personer	AI:6	1850-1851		028003	1/6
	DI:1	1857		T03361	1/10
	DI:1	1860		T03361	1/10
Dövstumma	AI:10	1885-1898		029465	1/6

Utdrag från sidor ur en sockenkatalog

Signum	Slag av bok	Volym	Årtal	Sida	SVARnr	Kort
BI	Inflyttning	BI:1	1743-1798	261-297	028005	3/6
		BI:1	1798-1841	298-406	028005	4/6
		BI:1	1841-1851	408-440	028005	5/6
		BI:2	1851-1858	2-35	028006	1/2
		BI:2	1858-1860	47-60	028006	1/2
		BI:2	1861-1864	61-74	028006	2/2
		BI:3	1864-1876	1	029466	1/5
		BI:3	1876-1894		029466	2/5
		BI:3	1895		029466	3/5
		BII	Utflyttning	BI:1	1743-1798	261-297
BI:1	1798-1840			299-407	028005	4/6
BI:1	1841-1851			409-440	028005	5/6
BII:1	1851-1859			2-49	028007	1/2

Avsändare:
DIS Småland

B Föreningsbrev

Porto betalt

DIS Småland

BEGRÄNSAD EFTERSÄNDNING

Vid definitiv eftersändning åter-sänds försändelsen med nya adressen på baksidan

Hemsidor att testa!

SLHD Svensk Lokalhistorisk databas omfattar bl.a. Kommunal- samt stadsfullmäktigeprotokollen från nuvarande Oskarshamns kommun och de gamla kommunerna Döderhult, Figeholms köping, Misterhult, Kristdala och Oskarshamns stad.

<http://www.lokalhistoria.nu/se/index2.html>

Peter Jonsheims sida om släktforskning i Småland

<http://home.bip.net/peter.jonsheim/>

Odensjö socken i Kronobergs län (G)

<http://home.swipnet.se/~w-65067/odensj.htm>

Rolf Carlsson i Brämhult

Hultsfreds kommuns sida om kulturhistoria

<http://nywww.hultsfred.se/kultur/lokalhis/>

Tjust hembygdsforum

<http://www.gamdat.se/tjust/>

Kolla in Peter Rydéns sida om Småland. Här finns en massa godis från hela Småland. Tabergs bergslag, Kalmar Nation i Lund 1670-1014, Dödsannonser i Östra Småland 1999-2000 och Barometern 2000 + mycket., mycket mer godis.

<http://hem.passagen.se/rodu/>

Vill du veta något om Tannåker, gå då till Saras hemsida

<http://www.algonet.se/~saratann/>

Nina Ringbom har företrädevis forskat i Kalmar län

<http://www.algonet.se/~ringbom/>

Rolf Ström beskriver bl.a. det Svenska Indelningsverket och har släkten i norra Småland och i Östergötland

<http://hem.passagen.se/mrwalker/slakt.htm>

Therese forskar på Öland och lite på fastlandet

<http://home.swipnet.se/summer/slfo/>

Gratis släktforskningsprogram

Nu kan du hämta hem ett släkt-forskningsprogram gratis från nätet. Webbadressen är: <http://www.familysearch.org/> Klicka sedan på Order/Download Products, nästa klick blir på Software Downloads – Free och sista klicken gör du på den översta produkten ”Personal Ancestral File 5.1...”.

Det här programmet kräver att du har en pentium-maskin och minst Win 95B installerat. 32 Mb internminne behövs och du bör också ha ca 50 Mb fritt utrymme på din hårddisk.

Personal Ancestral file

heter programmet och är utvecklat av mormonkyrkan och det finns faktiskt att hämta på svenska trots att du laddar hem den från en amerikansk sida. Du bör ha lite tålmod med hemladdningen, för den är på 10 Mb och tydligen är deras server mycket utnyttjad.

Utslängd

Jag blev utslängd från servern en gång mitt under laddning och trots att jag återupptog laddningen så blev

det inte korrekt. Programmet saknade någon liten filbit så jag fick vackert ladda hem igen. Andra gången fungerade det och jag kunde installera allt.

På svenska

Det finns hjälp på svenska i programmet, men det finns en omfattande handbok på svenska också. Ladda inte hem den om du har modem, för den är på hela 30 Mb, och då tar det en bra stund och det kan som sagt gå åt pipan med hemladdningen. Har du däremot tillgång till bredband, så går det snabbt.

Jag har precis laddat ner programmet när jag skriver det här. PAF verkar vara ett lättfattligt och tydligt program. Den första fliken är en översikt över familjen. Den andra fliken är en antavla i 5 generationer och den tredje fliken är en personförteckning. Filerna verkar sparas i gedcom-format. Fotografier går att lägga in i programmet. Är man medlem i Mormonkyrkan, så kan man med programmets hjälp lägga in alla sina familjedata direkt i kyrkans server.

Online-sökning

Online-sökning kan göras på Family Search. Har du inte varit på den här sidan tidigare, så rekommenderar jag ett besök. Den här sökningen fungerar på samma sätt som DISBYT, alla träffar beror på om någon annan har bidragit med material.

Det här programmet kan fungera som ett komplement till ett annat kanske.